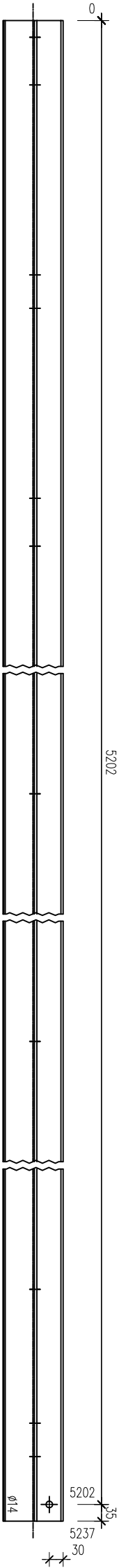
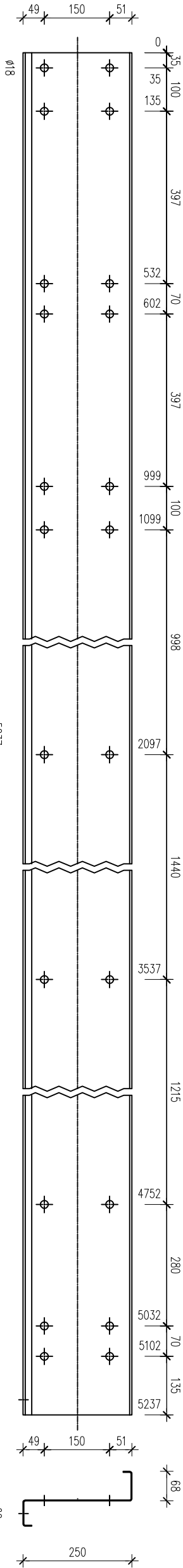


PLATEW – ELEMENTY I

1:11

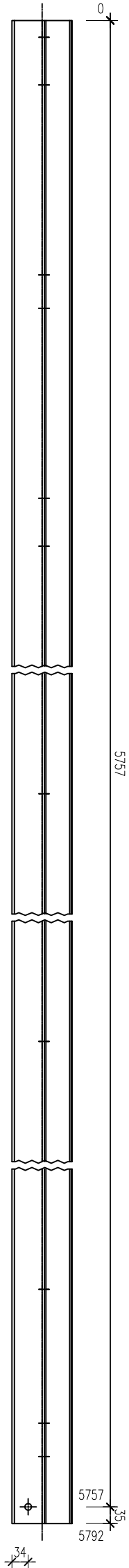


Widok z dołu

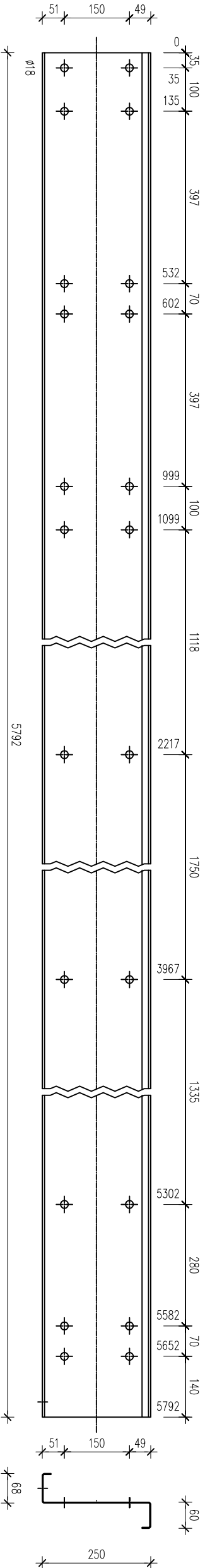


Widok z lewej

Poz. 50 Widok z przodu (Sc1:10)  
Z250x68/60x2,0 (7 x)



Widok z dołu




Widok z lewej

Poz. 51 Widok z przodu (Sc1:10)  
Z250x68/60x2,0 (7 x)

SZT.	POZ.	NAMNA	DLUGOŚĆ	WAGA	STAL
7	50	PLATEW Z250x68/60x2,0	5237	33,3	S350GD
28	50	M16x60 PN-EN ISO4017	60	0,0	8,8
7	51	PLATEW Z250x68/60x2,0	5792	36,8	S350GD
84	51	M16x60 PN-EN ISO4017	60	0,0	8,8

Calkowita masa: 491 kg



"ATM" Krzysztof Mikoszewicz – usługi budowlane

ul. Skłodowa 12 lok. 107, 15–399 Białystok

tel. 85 742 40 08 wew.20, atmprojekt@interia.pl

projekt:

ZESPÓŁ BUDYNKÓW DO PRZEPROWADZANIA KONTROLI FITOSANITARNEJ

projekt:

DZIAŁKA NR GEOD. 271/6 W KUZNICY

branża:

KONSTRUKCJA

nr rys.:

KS-8

rysunek:

PLATEW – ELEMENTY I

opracował:

mgr inż. M. Maliszewski

nr uprawnień:

PDL/0008/PWKB/17

opracował:

mgr inż. H. Maliszewska

nr uprawnień:

Bt 16/81

współpraca:

nr uprawnień:

podpis:

podpis:

data:

12.08.2021

skala:

1:11

nr rys.	rysunek	skala
KS-8	PLATEW – ELEMENTY I	1:11
opracował:	mgr inż. M. Maliszewski	podpis:
nr uprawnień:	PDL/0008/PWKB/17	
opracował:	mgr inż. H. Maliszewska	podpis:
nr uprawnień:	Bt 16/81	
współpraca:		podpis:
nr uprawnień:		